

The Samsung logo, consisting of the word "SAMSUNG" in white, bold, uppercase letters, is centered within a black, horizontally-oriented oval shape.

GT-S5300

快速入門指南

更多資訊，可存取完全版本的用戶手冊。若要瞭解如何存取用戶手冊，請參閱本快速入門指南中的「檢視用戶手冊」。

感謝您選擇三星流動裝置。本裝置採用三星的高科技和高標準為基礎，給您帶來高品質的流動通訊和娛樂體驗。

- 本手冊的內容可能與產品不同，也可能與服務供應商或服務商提供的軟體不同。如有變更，恕不另行通知。
- 裝置隨附的項目和可用的配件可能會因所在地或服務供應商有所不同。
- 可另向當地的三星零售商購買其他配件。
- 隨附項目僅針對您的裝置設計，與其他裝置並不相容。
- 其他裝置與本裝置並不相容。

說明圖示

開始之前，先熟悉一下將在本手冊中使用的圖示：



警告 — 可能會傷害自己或他人的情況



注意 — 可能會損壞裝置或其他設備的情況



備註 — 附註、使用技巧或其他資訊

版權

版權 © 2012 Samsung Electronics

本手冊受國際版權法保護。

未經 Samsung Electronics 事先書面許可，不得以任何形式或方式 (電子或機械) 複製、分發、轉譯或傳播本手冊中的任何內容，包括影印、錄製或存儲在任何儲存裝置和檢索系統中。

商標

- SAMSUNG 和 SAMSUNG 標誌是 Samsung Electronics 的註冊商標。
- Android 標誌、Google Search™、Google Maps™、Google Mail™、YouTube™、Android Market™、Google Latitude™、以及 Google Talk™ 都是 Google, Inc. 的商標。
-  及  是 SRS Labs, Inc. 的商標。CS Headphone 及 WOW HD 技術是在 SRS Labs, Inc. 授權下納入。
- Bluetooth® 是 Bluetooth SIG, Inc. 在全球的註冊商標。
- Oracle 和 Java 是 Oracle 和/或它的分支機構的註冊商標。其他名稱可能是其各自擁有者的商標。

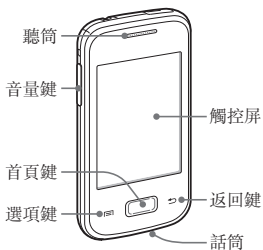
- Wi-Fi®、Wi-Fi Protected Setup™、Wi-Fi CERTIFIED™ 和 Wi-Fi 標誌是 Wi-Fi Alliance 的商標。

本裝置使用非諧波頻率，僅限於所有歐洲國家使用。在歐盟可以使用 Wi-Fi 並且沒有室內限制，但是在法國，不能在戶外使用 Wi-Fi。

- 其他所有商標和版權的所有權歸各自擁有人擁有。

裝配

裝置結構圖





-
1. 使用 GPS 功能時，請勿用手或其他物體蓋住天線周圍區域。

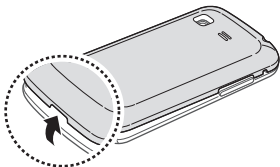
按鍵

按鍵	功能
 電源/ 重設/ 鎖定鍵	開啓裝置 (按住)；存取裝置選項 (按住)；重設裝置 (按住 8-10 秒)；關閉和鎖定觸控屏或開啓螢幕。
 選項鍵	在主螢幕上，啓動 Google Search 應用程式 (按住)；開啓目前螢幕上可用的選項清單；在使用某些應用程式時開啓搜尋輸入視窗 (按住)。
 首頁鍵	返回主螢幕；開啓最近使用的應用程式清單 (按住)。
 返回鍵	返回上一個螢幕。
 音量鍵	調整裝置音量。

1. 如果裝置出現嚴重錯誤、死機或靜止不動，可能需要重設裝置才能正常使用。

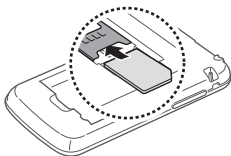
插入 SIM 或 USIM 卡和電池

1. 取下後蓋。



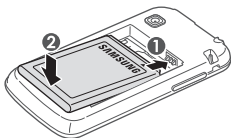
取下後蓋時請小心不要傷及指甲。

2. 將 SIM 卡或 USIM 卡放入裝置，金色觸點向下。

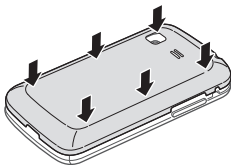


裝置的 SIM 卡插槽僅適用標準 SIM 卡。插入 microSIM 卡或帶未經授權卡座的 microSIM 卡可能會損壞裝置的 SIM 卡插槽。

3. 插入電池。



4. 蓋上後蓋。



為電池充電

首次使用裝置之前，必須為電池充電。

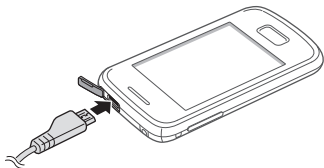


僅用三星認可的充電器和纜線。未經認可的充電器或纜線可導致電池爆炸或損壞裝置。



如果電池已完全放電，則無法開啓裝置，即使已連接旅行充電器。為耗完電的電池充電一段時間，然後再嘗試開啓裝置。

1. 打開多功能插孔外蓋。
2. 將旅行充電器的較小一端插頭插入多功能插孔中。



旅行充電器連接不當可能會導致裝置嚴重損壞。任何因使用不當造成的損壞均不屬保用範疇。

3. 將旅行充電器較大一端插入電源插座。



若裝置在充電時電力供應不穩定，觸控屏可能會失效。如果此現象發生，從裝置上拔下旅行充電器。

4. 當電池充滿電時，從裝置拔出旅行充電器，然後從電源插座拔出旅行充電器。



請勿在裝置連接至旅行充電器時取下電池。這樣做可能損壞裝置。



為了節約能源，在不使用時請拔掉旅行充電器。此旅行充電器是沒有電源開關，所以您必須從插座拔下旅行充電器，在不使用時以避免浪費電力。在使用時應保持旅行充電器與插座連接。

新手上路

開機或關機

若要開啓裝置，按住電源鍵。



首次將裝置開機時，請跟隨螢幕上的指示設定裝置。必須登入 Google 或建立 Google 帳戶才能使用需要與 Google 伺服器互動的應用程式。

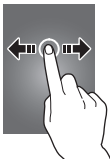
若要關閉裝置，按住電源鍵，然後選擇**關機** → **確定**。



- 在禁止使用無線裝置的區域 (例如：在飛機上和醫院裡)，請遵守所有張貼的警告和認可人員的指示。
- 若要僅使用裝置的非網絡功能，切換至飛行模式。

存取應用程式

1. 在主螢幕上，選擇  以存取應用程式清單。
2. 向左或向右滾動到另一個螢幕。



也可選擇螢幕頂部的某點以直接移到相應的螢幕。

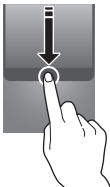
3. 選擇應用程式。
4. 按下返回鍵返回上一個螢幕。按下首頁鍵返回主螢幕。

存取最近使用的應用程式

1. 按住首頁鍵開啓最近使用過的應用程式清單。
2. 選擇應用程式。

開啟通知面板

若要開啟通知面板，輕觸指示圖示區域並向下拖動。若要隱藏面板，請將面板的底部向上拖動。



撥打和接聽電話

使用通話功能，諸如撥打電話和接聽電話，通話期間使用可用的選項，或自訂及使用通話相關功能。

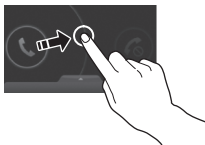
撥打電話

開啓撥號螢幕，輸入某個電話號碼，然後選擇



接聽來電

若有來電，選擇 ，然後將手指拖到大圓周外面。



發送訊息

可以建立和發送文字 (SMS) 或多媒體 (MMS) 訊息。



在本地服務區外發送或接收訊息可能額外收費。如需詳細資料，請聯絡您的服務供應商。

1. 開啓訊息應用程式。
2. 加入收件人並輸入訊息文字 (若要傳送文字訊息，跳至步驟 4)。
3. 若要加入項目至訊息，選擇適當的選項，然後再選擇項目。
4. 發送訊息。

連線到互聯網

可使用 Wi-Fi 功能或流動網絡連線連接到互聯網。開啓網絡應用程式及瀏覽網頁。可以將最愛的網頁加入書籤或使用各種互聯網選項。



瀏覽互聯網和下載媒體檔案可能產生附加費用。如需詳細資料，請聯絡您的服務供應商。

檢視用戶手冊

用戶手冊提供有關操作裝置的完整資訊。若要檢視用戶手冊，存取 www.samsung.com/hk，然後按照裝置的型號名稱搜尋用戶手冊。

安全資訊

為保護您和其他人免受傷害或保護您的裝置免於受損，請閱讀以下全部資訊後再使用您的裝置。

警告：防止觸電、火災和爆炸

請勿使用損壞的電源線或插頭或者鬆動的電源插座

請勿用濕手碰觸電源線，或透過拉拽線纜的方式拔下充電器

請勿彎折或損壞電源線

請勿在充電時使用裝置或用濕手碰觸裝置

避免充電器或電池短路

請勿使充電器或電池跌落，或對其造成碰撞

請勿使用未經製造商認可的充電器為電池充電

請勿在雷暴時使用裝置

裝置可能出現故障且觸電的危險會增加。

請勿使用已損壞或洩漏的鋰離子電池

為了安全處置鋰離子電池，請聯繫最近的授權服務中心。

謹慎處理和處置電池及充電器

- 只可使用專為您的裝置設計並經過三星認可的電池和充電器。不相容的電池和充電器可能引起嚴重事故或損壞裝置。
- 不要將電池或裝置投入火中。處置廢舊電池或裝置時，請遵守當地的所有法規。
- 不要將電池或裝置放在加熱設備(例如微波爐、烤箱或散熱器)的裡面或上面。電池過熱可能會發生爆炸。
- 不要擠壓或刺穿電池。避免讓電池受到外部高壓，否則可能導致內部短路或過熱。

保護裝置、電池及充電器免於受損

- 避免讓裝置和電池暴露在很冷或很熱的溫度下。
- 極端的溫度會損壞裝置、降低裝置的充電容量以及縮短裝置和電池的使用壽命。
- 防止電池接觸金屬物體，否則可能會使電池正負極連接，致使電池暫時或永久損壞。
- 不要使用損壞的充電器或電池。

注意：在受限制區域使用裝置時，請遵守所有安全警告和規定

不要在其他電子裝置附近使用裝置

大多數電子裝置都使用無線電頻率訊號。您的裝置可能會干擾其他電子裝置。

請勿在起搏器附近使用裝置

- 避免在起搏器 15 cm 範圍內使用裝置 (如有可能)，因為裝置可能會干擾起搏器。
- 為了儘量減少對起搏器的干擾，請僅在身體背對起搏器的一側使用裝置。

不要在醫院或可能受無線電頻率干擾的醫療設備附近使用裝置

若使用醫療設備，使用裝置前務必聯絡設備製造商，以確定設備會否受本裝置發射之無線電頻率的影響。

如果您使用助聽器，請聯繫製造商瞭解有關無線電干擾的資訊

裝置發射之無線電頻率可能干擾有些助聽設備。使用裝置前，請聯絡製造商以確定助聽設備會否受裝置發射之無線電頻率的影響。

在可能發生爆炸的環境下關閉裝置

- 在可能發生爆炸的環境下關閉裝置，而非取出電池。
- 在可能發生爆炸的環境下始終遵守規定、指示和標誌進行作業。
- 請勿在加油站或靠近易燃物品、化學製劑及在爆破區域的地方使用裝置。
- 請勿在放有裝置、裝置零件或配件的箱子中存放或攜帶易燃液體、氣體或易爆物品。

乘坐飛機時關閉裝置

裝置可能會干擾飛機的電子導航儀。

裝置可能會干擾汽車設備

汽車的電子設備可能因裝置的無線電干擾而出現故障。有關詳細資訊，請聯繫製造商。

請遵守有關開車時使用流動裝置的所有安全警告和規定

開車時，安全駕車是您的首要責任。如果法律禁止，請不得在開車時使用流動裝置。為了您和他人的安全，請根據良好的常識進行作業並記住以下提示：

- 瞭解裝置及其便利功能，如快速撥號和重撥。這些功能可幫助您減少使用流動裝置撥打電話或接聽來電所需的時間。
- 將裝置放在容易拿到的位置。無須從道路上移開視線，即可拿到無線裝置。如果您在不方便時收到來電，可讓您的語音信箱替您應答。
- 在交通繁忙或危險天氣條件下暫停通話。雨、雨夾雪、雪、冰和交通繁忙時會造成危險。
- 請勿記事或查找電話號碼。記下「待辦事項」清單或查找通訊錄會分散您的注意力，而忽視開車安全的首要責任。
- 理智撥號並評估交通狀況。在不前行或堵車時撥打電話。嘗試計劃在停車後撥打電話。
- 談話時請勿情緒緊張或激動，導致分心。讓與您交談的人知道您正在開車，並暫停有可能將您的注意力從道路轉移的談話。
- 使用裝置求助。在發生火災、交通意外或醫療緊急情況時撥打當地的緊急電話號碼。
- 在緊急情況下，使用裝置幫助他人。如果您目擊發生車禍、犯罪現場或存在生命危急的嚴重緊急情況，請撥打當地的緊急電話號碼。
- 必要時撥打道路救援或特定的非緊急援助號碼。如果您看到不會構成嚴重危害的故障車輛、故障交通訊號、無人受傷的輕微交通意外或者盜竊汽車行爲，請撥打專屬號碼以報告此類情況。

正確保管和使用流動裝置

保持裝置乾燥

- 水汽和液體會損壞裝置的零部件或電路。
- 請勿在裝置弄濕時開機。如果裝置已開機，立即關機並取出電池（如果裝置無法關機或無法取出電池，請維持現狀）。然後用毛巾抹幹裝置並將其送往服務中心。
- 液體將改變標籤的顏色，表示進水損壞了裝置內部零件。進水可能會損壞裝置，而製造商對此將不予保修。

請勿在充滿灰塵、骯髒的場所使用或存放裝置

灰塵可能導致裝置出現故障。

僅在平坦表面存放裝置

如果裝置滑落，可被損壞。

請勿將裝置存放在過熱或過冷的地方。使用裝置溫度應介於 -20° C 到 50° C

- 如果將裝置放在封閉的車輛內，由於內部溫度可高達 80°C，因此裝置可能發生爆炸。
- 不要將裝置長時間暴露在陽光直射環境下，如放在汽車儀錶板上。
- 存放電池溫度應介於 0° C 到 40° C。

請勿將裝置與金屬物件，如硬幣、鑰匙和項鍊一同存放

- 裝置可能會有刮擦或有故障。
- 如果電池端子與金屬物品接觸，則可能會導致發生火災。

請勿將裝置存放在磁場附近

- 暴露於磁場中，裝置可能出現故障或電池可能放電。
- 磁條卡，包括信用卡、電話卡、銀行存摺及登機卡，均可能會被磁場損壞。
- 請勿使用具有磁性外殼的裝置套或配件，同時避免裝置長期接觸磁場。

請勿在熱水器、微波爐、炙熱的煮食設備或高壓力容器附近或內部存放裝置

- 電池可能會洩漏。
- 裝置可能會過熱並引起火災。

請勿使裝置跌落，或對其造成碰撞

- 這樣可能會損壞裝置的螢幕。
- 如果彎折或將其變形，可能會損壞裝置或零件出現故障。

如果裝置過熱，請隔一段時間再使用裝置或應用程式

皮膚長時間接觸過熱的裝置可能會出現低溫燙傷症狀，例如紅點和色斑。

如果您的裝置有相機閃光燈，請勿將其靠近人或寵物的眼睛使用

使用閃光燈接近眼睛可能導致視力暫時消失或損壞眼睛。

使用時要小心暴露在閃爍的燈光下

- 使用裝置時，室內不應全部關燈，並且螢幕不應距離眼睛太近。
- 當您長時間暴露在閃爍的燈光下觀看影片或玩發光的遊戲，就可能會癲癇發作或眩暈。如果您感到任何不適，立即停止使用該裝置。

降低重複性動作損傷的危險

反復進行按鍵、用手指在螢幕上書寫或玩遊戲等重複性動作時，您的手腕、頸部、肩部或身體的其他部位有時會感到不適。使用裝置一段時間後，應放鬆一下握住裝置的手，輕輕地按下按鍵，並適當休息。如果在使用時或使用後仍然感到不適，請停止使用並去看醫生。

確保電池和充電器達到最長使用壽命

- 電池連續充電不得超過一週，過度充電可能會縮短電池壽命。
- 電池長期放置不用會逐漸放電，使用前必須重新充電。
- 充電器閒置不用時，需斷開電源。
- 電池只能用於指定用途。

使用製造商認可的電池、充電器、配件和用品

- 使用通用電池或充電器可能會縮短裝置的使用壽命或導致裝置出現故障。
- 三星不會對用戶使用非三星認可的配件或用品的安全負責。

請勿咬或吮吸裝置或電池

- 這樣做可能會損壞裝置或引起爆炸。
- 如果兒童使用裝置，請確保他們正確地使用裝置。

請勿將裝置或隨附的配件戳向眼睛、耳朵或嘴巴

這樣做可能會引起窒息或重傷。

使用裝置通話時：

- 保持裝置呈豎直方向，就如同使用傳統電話一樣。
- 直接對著話筒說話。
- 不要觸摸裝置的內部天線。這樣做可能會造成通話質量變差或導致裝置產生無法預料的射頻 (RF) 能量。

使用耳機時保護聽力和耳朵



- 過度接觸強音會造成聽力損傷。
- 開車時接觸強音可能會分散您的注意力，而造成事故。
- 始終把音量調低再將耳機插入音效來源，並僅使用所需的最低音量設置收聽談話或音樂。
- 在乾燥的環境下，耳機內可能會積聚靜電。避免在乾燥的環境下使用耳機；並且在將耳機連接到裝置之前，不要觸碰金屬物體，否則可能會釋放靜電。

行走或移動期間使用裝置時的注意事項

始終注意周圍環境，以避免傷害自己或他人。

請勿將裝置放在後褲袋或掛在腰部

如果摔倒，您可能會受傷或損壞裝置。

請勿拆卸、改裝或修理裝置

- 對裝置的任何變動或改裝，製造商將不予保修。如需服務，請把裝置帶到三星服務中心。
- 請勿拆卸或刺穿電池，因為這可能會導致爆炸或火災。

請勿給裝置上漆或貼上貼紙

油漆和貼紙會阻塞裝置零件並妨礙正常使用。如果您對油漆或產品的金屬零件過敏，皮膚可能會發生發癢，皮膚炎，或腫脹等。如果此現象發生，請停止使用並諮詢您的醫生。

清潔裝置時：

- 用毛巾或橡皮擦擦拭裝置或充電器。
- 用棉花球或毛巾清潔電池端子。
- 請勿使用化學物質或清潔劑。

請勿在螢幕有裂痕或破損時使用裝置

碎玻璃可能傷害到您的手和臉。將裝置帶到三星服務中心予以修理。

請勿將裝置用於指定用途之外的任何其他用途

在公共場所使用裝置時避免干擾他人

請勿讓兒童使用裝置

裝置非玩具。不要讓孩子玩裝置，因為他們可能會傷害到自己和其他人、損壞裝置或撥打電話增加您的費用。

謹慎安裝流動裝置和設備

- 確保將流動裝置或相關設備安全地安裝於車內。
- 避免將裝置和配件安放於氣囊張開區域或附近。無線設備安裝不當時，如果氣囊迅速膨脹，會導致嚴重損傷。

只允許具備相關資格的人員維修裝置

若由不具備相關資格的人員維修裝置可能會造成裝置損壞，且不予保修。

謹慎拿取 SIM 卡或記憶卡

- 裝置正在傳送或存取資料時，請勿取出卡，否則可能造成資料丟失或損壞裝置或記憶卡。
- 防止卡受到劇烈撞擊、靜電和來自其他裝置的電磁干擾。
- 請勿用手指或金屬物體觸摸金色觸點或端子。如果卡不乾淨，請用軟布擦拭。

確保可使用緊急服務

在某些地區或某些情況下，可能無法用裝置進行緊急呼叫。去偏遠或未開發的地區旅行之前，請擬定其他緊急服務人員聯繫方法。

確保個人和重要數據安全

- 使用裝置時，務必備份重要數據。對於數據損失，三星概不負責。
- 棄置裝置時，務必備份所有數據，然後重設您的裝置，以免個人資料被人誤用。
- 下載應用程式時，請仔細閱讀螢幕上的使用權限。有些應用程式可存取許多功能或大量個人資料，使用時須格外小心。
- 定期檢查帳戶以避免未獲許可或可疑的使用。若發現存在誤用個人資料的現象，請聯絡您的服務供應商以刪除或更改帳戶資訊。
- 如果裝置丟失或被盜，請更改帳戶密碼以保護您的個人資料。
- 避免使用未知來源的應用程式，並透過圖案、密碼或 PIN 碼鎖定裝置。

請勿發佈受版權保護的材料

未經版權擁有者的許可，請勿將受版權保護的素材散佈給他人。這麼做會違反版權法。製造商對於使用者做出的任何有關受版權保護的材料之違法使用所造成的法律事項概不負責。

特定吸收率 (SAR) 認證資訊

此裝置達到無線電波輻射的國際指引

您的流動裝置是無線電發射機和接收機。它的設計不超過國際指引建議的無線電波輻射(無線電頻率電磁場)的限制。該指引是由一個獨立的科學組織(ICNIRP)，包括設計，以保證所有人的安全，無論年齡和健康狀況的安全係數。

無線電波暴露準則使用的計量單位為特定吸收率或 SAR。流動裝置的 SAR 限制為 2.0 W/kg。

免責聲明

此裝置可存取的部分內容及服務屬第三方所有，受版權、專利權、商標及／或其他知識產權等法例保障。這些內容及服務僅用作個人非商業用途。未經內容擁有者或服務供應商授權，閣下不可使用任何內容或服務。在不限制上述項目原則下，除非有關內容擁有者或服務供應商表明授權，否則閣下不可修改、複製、再出版、上載、刊登、傳播、翻譯、售賣、開發或透過任何方式或媒體分發此裝置所顯示的任何內容或服務，以及利用其創作衍生物品。

第三方內容及服務按照原樣提供，三星對提供的內容或服務(表明或隱含)不作任何意圖保證。三星對任何隱含保證作免責聲明，包括但不限於商品的授權和適當其他特殊目的。三星不保證此裝置任何內容或服務的準確性、有效性、及時性、合法性或完整性。不論任何情況下，包括疏忽，三星對以下項目(不論合約或侵權)一概不負責：直接、間接、附帶、特別及隨後發生的損失或賠償、律師費、開支，或任何其他損失或賠償，引起自或關於任何資料存在於，或引起自閣下或任何第三方使用任何內容或服務，即使已獲知那些賠償的可能性。

第三方服務可隨時被終止或中斷。三星不作任何聲明或保證任何內容或服務在任何一段時間內有效。第三方傳送內容及服務是以非三星控制的網絡及傳送設備。在不限制免責聲明的一般性之原則下，三星對此裝置的任何內容或服務之暫停或中斷聲明不會負責。三星對有關這些內容及服務的顧客服務不承擔義務及責任。任何與內容或服務有關的疑問或要求應直接向有關的內容及服務供應商查詢。

視乎裝置軟件或服務供應商的不同，本手冊中的某些內容可能與您的裝置存在差異。

若要安裝 Kies (電腦同步) Kies

1. 請從三星網站 (www.samsung.com/kies) 下載最新版本的 Kies，並將其安裝在電腦上。
2. 使用 USB 纜線將裝置連接至電腦。
如需詳細資訊，請參閱 Samsung Kies 說明。



Printed in Korea
GH68-36770K